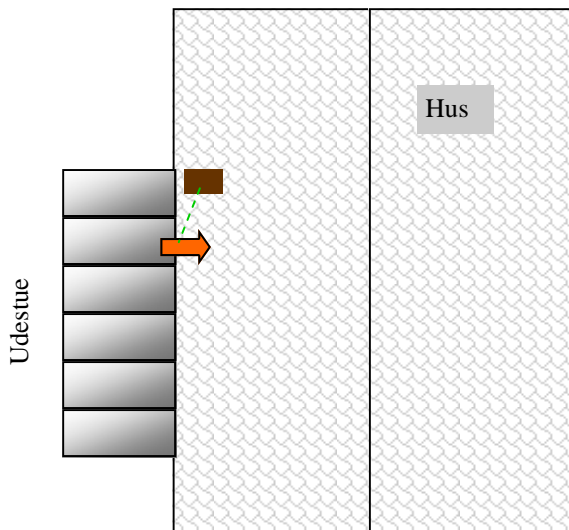
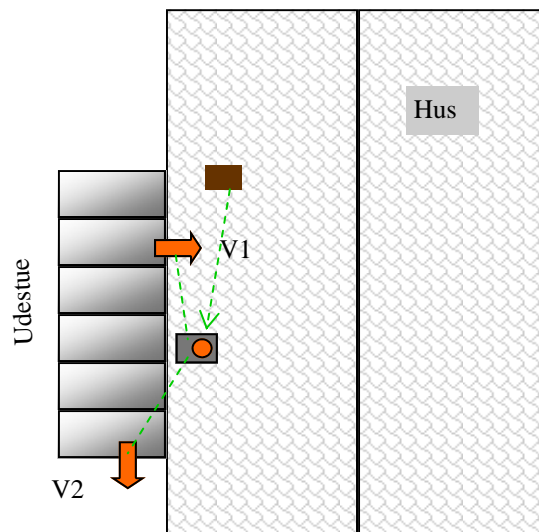


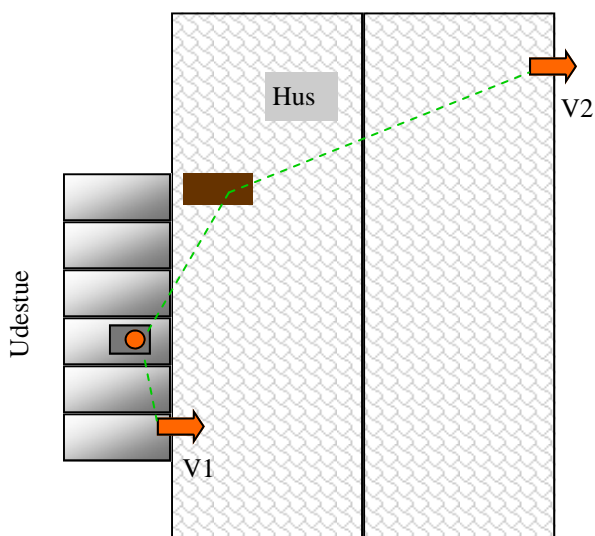
SolarVenti udestue kit - oversigt over flere anvendelsesmuligheder.



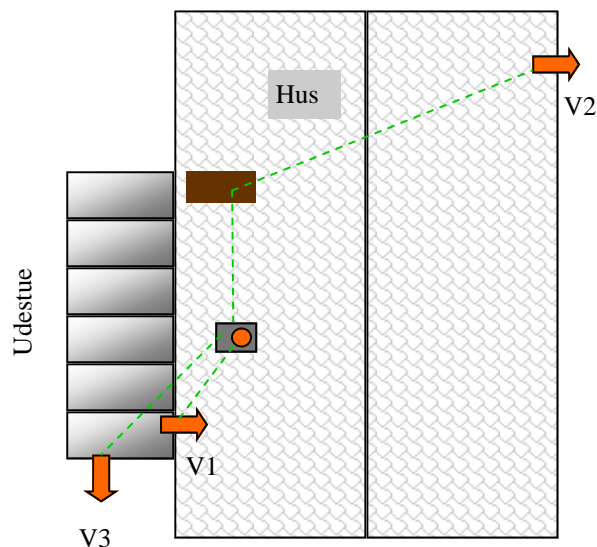
Eks.1: 1 ventilator med 6 Watt solcelle - 1 driftsmulighed



Eks.2: 2 ventilatorer med 6 Watt solcelle - 2 driftsmuligheder med skift mellem ventilator V1 og V2




Eks.3: 2 ventilatorer med 12 Watt solcelle - 1 driftsmulighed med samtidig kørsel af ventilator V1 og V2 for ekstra udsugning i fjern ende af huset
Dette kan kombineres med termostat i udestue, hvis man kun ønsker luft over fx 24 grader blæst ind.



Eks. 4: 3 ventilatorer med 12 Watt solcelle - flere driftsmuligheder med samtidig kørsel af ventilator V1 og V2 eller V3 og V2 alt efter om der bliver for varmt i huset.

Mange forskellige driftsstrategier er mulig. - fx kombineret med en ekstra termostat i udestuen som i eks. 3.

-  = ventilatordel med rist og murgennemføring
-  = solcelle 6W
-  = 12 W solcelle

-  = Termostat

Priser fra 1.800 kr med 6 watt solcelle - se vores aktuelle prislister